



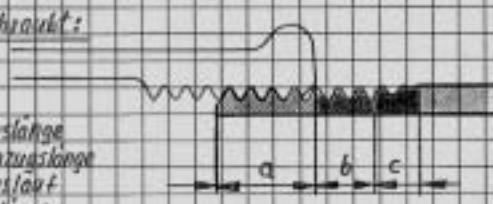
..... **BEISPIELE AUSBILDUNGSNACHWEIS SANITÄR**

Ausbildungsnachweis Nr. _____		Wochen vom <u>15.1.01</u> bis <u>19.1.01</u>	Ausbildungs- jahr <u>2.</u>
Tag	Ausgeführte Arbeiten, Unterricht, Unterweisungen usw.	Einzel- stunden	Gesamt- stunden
Montag	Teile einer Abflußleitung erneuert Rohrbruch an einer Wasserleitung aus verzinktem Stahlrohr beseitigt Spülkasten repariert (Füllventil erneuert) WM-Anschluß repariert		8
Dienstag	Wasserleitung für Entnahmeskille im Keller verlegt (für WM) Abflußleitung zur WM angebracht Küchenstrangverstopfung beseitigt.		8
Mittwoch	Berufsschule: WL: Verträglichkeit TK: Kegelstutzen als Abzweig Inst: Röhre für Gasleitungen		6
Donnerstag	Rohrbruch gesucht und beseitigt, Küchenarmatur erneuert, Spülkasten erneuert Gasgeruch: Haus gesichert und dann Leck gesucht, Leitung gesperrt		8
Freitag	Gasleitungen im Keller erneuert, neue Leitungen mit Vor- und Hauptprüfung gemäß, alle Leitungen auf Gebrauchsfähigkeit gemessen		7
Samstag			
Wochenstunden			37
Besondere Bemerkungen			
Auszubildender		Ausbildender bzw. Ausbilder	
Für die Richtigkeit			
20.1.01		26.01.01	
Datum	Unterschrift des Auszubildenden	Datum	Unterschrift des Ausbildenden bzw. Ausbilders

..... BEISPIELE AUSBILDUNGSNACHWEIS SANITÄR

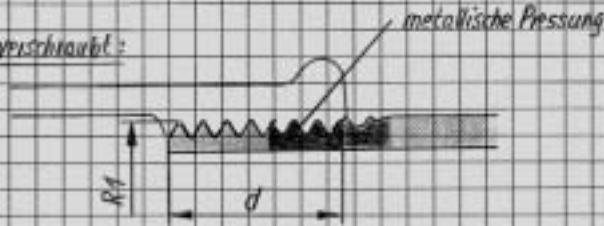
Herstellen einer Gewindeverbindung

Von Hand verschraubt:



a = Handanzugslänge
 b = Werkzeuganzugslänge
 c = Gewindeauslauf
 d = Einschraublänge

Mit Werkzeug verschraubt:



metallische Pressung

RA

d

<p><u>Arbeitsschritte:</u></p> <ul style="list-style-type: none"> - Rohr ablängen - Rohrende entgraten - Einstellung der Gewindeschneidmaschine überprüfen - Rohr in Gewindeschneidmaschine einspannen - Außengewinde unter Zugabe von Gewindeschneidmittel herstellen - Außengewinde reinigen - Außengewinde prüfen (von Hand darf sich Fitting nur auf die Handanzugslänge aufschrauben lassen) - Dichtmittel aufbringen - Fitting von Hand aufschrauben - Fitting mit Werkzeug bis zum Ende der Werkzeuganzugslänge aufschrauben 	<p><u>Material:</u></p> <ul style="list-style-type: none"> - Gewinderohr (DIN 2449) - Tempergußfitting (DIN EN 10242 - Design-Symbol A) - nicht aushärtendes Dichtmittel (DIN EN 751-2) - Gewindeschneidmittel (WS21) <p><u>Werkzeug:</u></p> <ul style="list-style-type: none"> - Rohrschneider - Entgrater - Gewindeschneidmaschine - Rohrzange - Gliedmaßstab - Lappen
---	---