

Name: Poser Vorname: Oliver



Ausbildungsjahr: 3.

lfd. Blatt-Nummer 21 Woche vom 02.01.2009 bis 06.01.2009

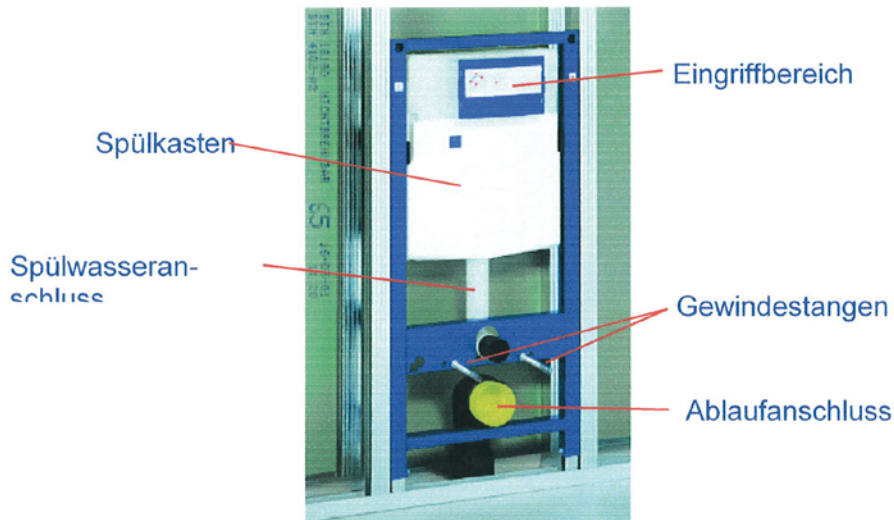
ausgeführte Arbeiten, Berufsschulunterricht, betriebliche u. überbetr. Unterweisungen usw.	Einzel-Std.	Gesamt-Std.
<b>MONTAG</b>		
Kundendienst:		
Verstopfung an einem Küchenabfluss beseitigt	1,50	
Wannenfüll- und Brausebatterie erneuert	1,00	
Rohrbruch an einer Kaltwasserleitung repariert	5,00	
Material im Lager wegsortiert	0,50	8,00
<b>DIENSTAG</b>		
Badezimmer-Feininstallation		
Sanitärobjekte und Armaturen angebracht	8,00	
		8,00
<b>MITTWOCH</b>		
Badezimmer-Feininstallation		
Sanitärobjekte und Armaturen angebracht	8,00	
		8,00
<b>DONNERSTAG</b>		
Indirekt beheizten Trinkwassererwärmer demontiert und entsorgt		
neuen Trinkwassererwärmer aufgestellt und angeschlossen	8,50	
		8,50
<b>FREITAG</b>		
Material im Lager wegsortiert	1,00	
Lager ausgefegt	0,50	
Wagen waschen lassen, Wagen innen gereinigt, fehlendes Material nachgeladen	2,00	
Ausbildungsnachweis und Bericht geschrieben	2,00	
		5,50
<b>SAMSTAG</b>		
		0,00
<b>Wochenstunden</b>		<b>38,00</b>

Bemerkungen:

\_\_\_\_\_  
 \_\_\_\_\_

<p><u>06.01.2009</u> </p> <p>ausbildender Meister Datum</p>	<p><u>6.1.09 Poser</u></p> <p>Auszubildender Datum</p>	<p><u>11.01.09</u> </p> <p>Berufsschule Datum</p>
--	--	--

### Montage eines wandhängenden Klosetts



#### Arbeitsschritte:

- Längen der Spül- und Ablaufrohrmanschetten messen
- Manschetten ablängen, Rohrenden anfasen
- Beide Anschlussstutzen des WCs reinigen und Dichtringe auf Manschettenenden aufbringen
- Manschetten in die Anschlussstutzen des WCs einstecken und korrekten Sitz der Dichtungen überprüfen
- Freie Manschettenenden mit Gleitmittel bestreichen
- Schallschutzmatte anbringen
- WC mit den Manschetten in die Anschlüsse einstecken und auf die Gewindestangen schieben
- WC mit Unterlegscheiben und Sechskantmuttern befestigen
- Einwandfreien Halt des WCs überprüfen
- Spülprobe durchführen
- WC-Sitz und WC-Deckel anbringen

#### Material:

- WC für Wandmontage
- Spülrohrmanschette
- Ablaufrohrmanschette
- Schallschutzmatte
- WC-Sitz mit Deckel

#### Werkzeuge und Hilfsmittel:

- Gliedermaßstab
- Wasserwaage
- Markierer
- Bügelhandsäge
- Feile
- Ringschlüsselset
- Gleitmittel (Hilfsmittel)