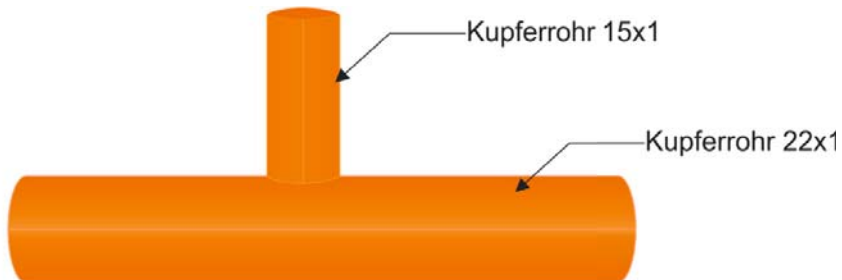
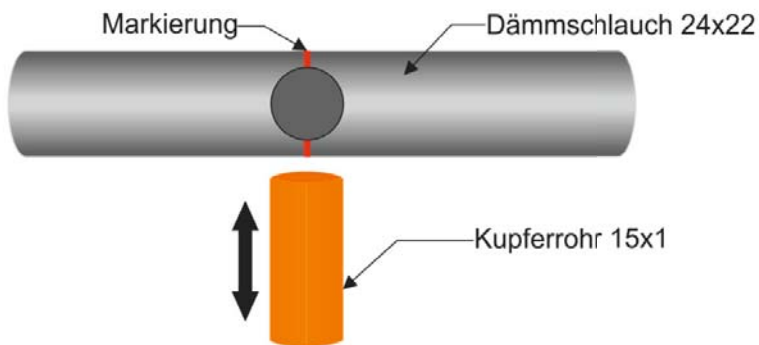


Fachbericht (Beschreibung, Skizze) Name: Ergül Özkan

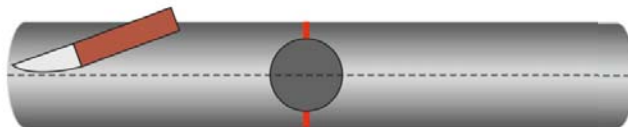
Dämmung eines T-Stücks mit einem flexiblen Dämmschlauch




1. Position der T-Stück Mitte auf dem Dämmschlauch anzeichnen



2. Mit einem passendem Stück Kupferrohr eine Öffnung für den Abgang in den Dämmschlauch stanzen



3. Isolierung längs aufschlitzen und über das Rohr schieben



4. Längsnaht mit geeignetem Kleber bestreichen und zusammenkleben