


Natürlich und nachhaltig

Monteure tragen ihre Berufskleidung den ganzen Arbeitstag. Daher ist es besonders wichtig, dass sich der Träger darin wohl fühlt. Baumwollfasern sind von Natur aus hautfreundlich, reißfest und strapazierfähig und eignen sich daher ideal für die Herstellung von Berufskleidung. Auch bei großer körperlicher Anstrengung sorgt Berufskleidung aus Baumwolle für ein angenehmes Tragegefühl. Boco bietet mit der neuen Cotton Line eine Berufskleidung aus Teilen mit 65 und 100 % Fairtrade-Baumwolle. Damit ist Boco nach eigenen Angaben der einzige Anbieter, der eine Workwear aus 100 % Fairtrade-Baumwolle anbietet. Die neue boco Workwear Cotton Line richtet sich an Unternehmen, die besonderen Wert auf einen hohen Tragekomfort ihrer Arbeitskleidung legen. Die Cotton Line ist eine bequeme Workwear für Industrie und Handwerk, die aus Fairtrade-Baumwolle gefertigt wird.



Kontakt

CWS-boco GmbH

63303 Dreieich

Telefon: (0 61 03) 30 91-0

➔ info@cws-boco.com

➔ www.cws-boco.de

Auf einen Blick

- ▶ Arbeitskleidung aus Fairtrade-Baumwolle
- ▶ Sechs Farbkombinationen
- ▶ Arbeitsjacken, Westen, Latz- und Bundhosen, Bermuda-Shorts, Overall, Kittel, Shirts, Polos, Outdoorjacken

Was unter der Sockelleiste abgeht

Für eine saubere Verkleidung von auf Putz verlegten Heizrohren und Elektroleitungen bietet die Simplex Armaturen & Systeme GmbH ein komplettes Installationsprogramm an. Von der Befestigungsschelle über hochwertige Leistendekore in sechs verschiedenen Ausführungen bis hin zu passenden Anschlusskomponenten liefert Simplex ein Gesamtpaket aus einer Hand. Das vereinfacht den Installationsprozess und sorgt für eine wirtschaftliche Lagerhaltung.

Kontakt

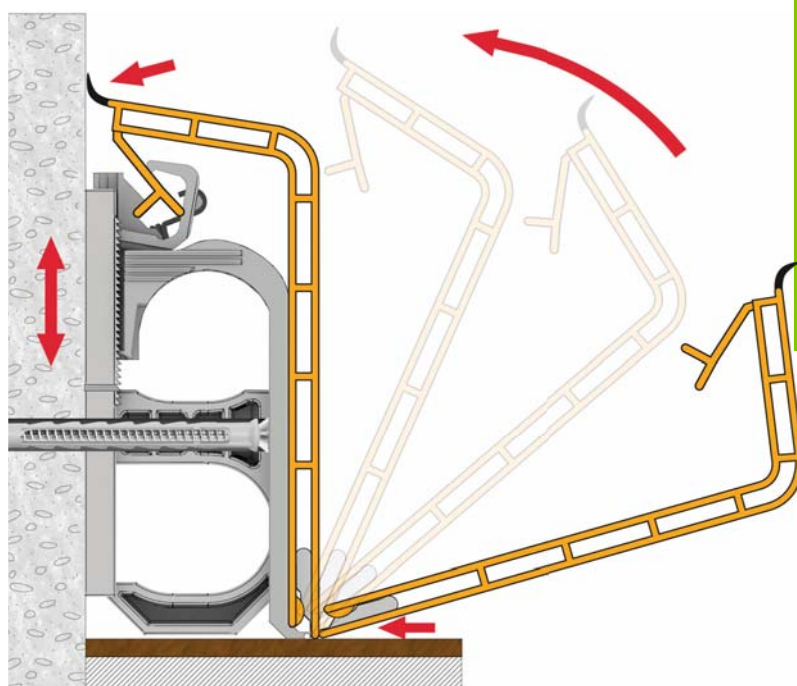

Simplex Armaturen & Systeme GmbH

88260 Argenbühl-Eisenharz

Telefon: (0 75 66) 94 08-0

→ info@simplexarmaturen.de

→ www.simplex-armaturen.de



Auf einen Blick

- ▶ Aus einer Hand: Anschlussarmaturen, Leisten, Befestigungsschellen, Abdeckrosetten, Adapter
- ▶ Rohraußendurchmesser bis 22 mm
- ▶ Für ein-, zwei- und dreilagige Ventilheizkörper mit 1/2"-Muffengewinde oder 3/4"-Außengewinde.

4-schneidiger Betonknacker

Speziell für das Erstellen von genauen, zulassungskonformen Bohrlöchern in armiertem Beton bietet Fischer jetzt den neuen SDS-Plus-Bohrer Quattric II. Namensgebend ist er ein 4-Schneider, der ein exakt rundes Bohrloch erzeugt. Seine Technologie beschleunigt nach Angaben des Herstellers den Bohrfortschritt und reduziert den Verschleiß.

Beschleunigt wird der Bohrfortschritt durch massive Hauptschneidkanten aus Hartmetall. Ebenso sorgt die neue doppelte Bohrwendel für zügiges und kräfteschonendes Bohren sowie eine hohe Lebensdauer und zusätzlich besseren Bohrmehltransport auch bei Bohrungen nach unten oder bei feuchtem Bohrmehl.



Auf einen Blick

- ▶ SDS-Plus-Bohrer
- ▶ Durchmesser 5 bis 32 mm
- ▶ Arbeitslängen 50 bis 950 mm
- ▶ Scharfe Zentrierspitze zum punktgenauen Positionieren

Verschleißmarken im Bohrerkopf zeigen gemäß PGM (Prüfgemeinschaft Maurerbohrer) die Verschleißgrenze an und somit, ob das Werkzeug noch zum Bohren dübeltauglicher Löcher geeignet ist.

Kontakt

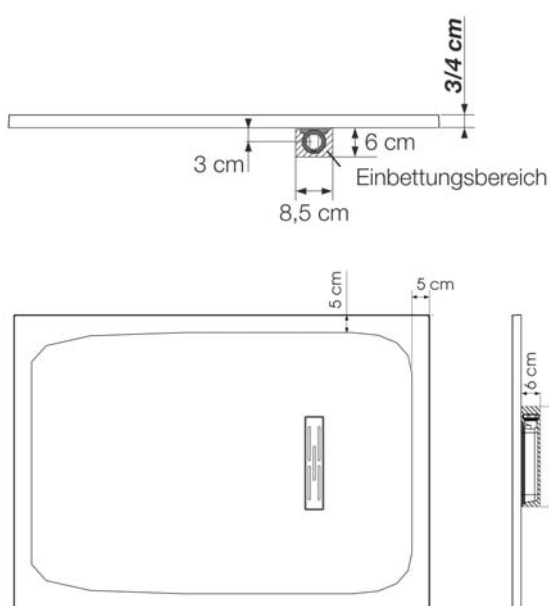
Fischerwerke GmbH & Co. KG
72178 Waldachtal
Telefon: (0 74 43) 12-0

➔ info@fischer.de

➔ www.fischer.de

Sehr flache Steilvorlage

Die Sanierung von Bädern ist für das SHK-Handwerk aktuell ein ebenso interessanter wie stabiler Umsatzträger. Mit einer Systemkombination aus dem Kinedo-Programm – den nahezu bodenebenen Kinerock-Duschflächen sowie Duschwänden der Serie Kinequartz – bietet Kinedo dem SHK-Fachhandwerk für dieses lukrative Geschäft jetzt eine neue Steilvorlage: Duschfläche und Duschwand sind individuell an die Gegebenheiten vor Ort anpassbar. So können selbst in engen oder schwierig zugeschnittenen Bädern moderne Wellness-Lösungen realisiert werden. Grundlage für die schnelle und passgenaue Duschanierung ist die Duschfläche Kinerock. Sie ist aus einem extrem belastbaren Mineralguss-Hybridwerkstoff gefertigt. Er kann mit herkömmlichem Werkzeug noch auf der Baustelle präzise angepasst werden, um beispielsweise schräg verlaufende Wände auszugleichen.



Auf einen Blick

- ▶ Duschwanne in Steinoptik
- ▶ Extraflacher Ablauf (24 l/min)
- ▶ Farblich abgestimmtes Ablaufgitter aus Metall
- ▶ Sockelfüßen-Set optional
- ▶ Biolex-Duschwannen flexibel anpassbar

Kontakt

SFA Sanibroy Vertriebsgesellschaft für
sanitäre Anlagen mbH
63128 Dietzenbach
Telefon: (0 60 74) 30 92 80

➔ spezialist@sanibroy.de

➔ www.sanibroy.de