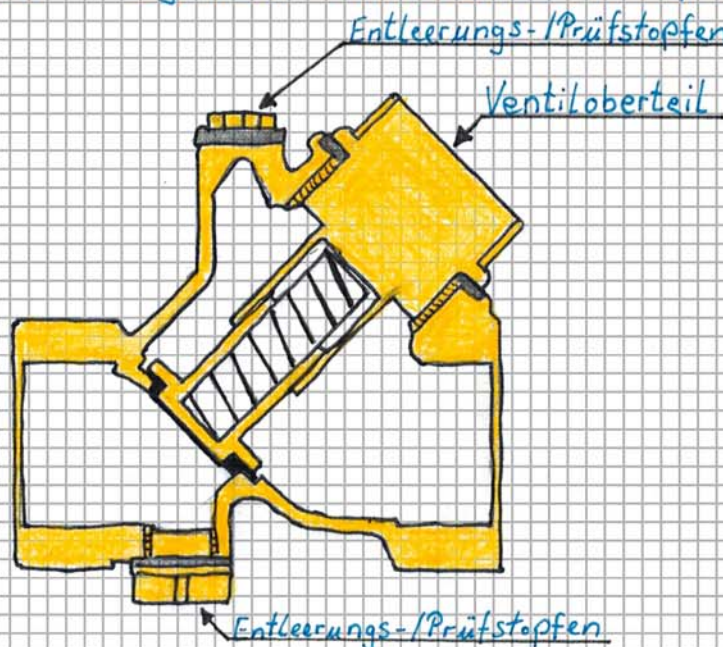


Reparatur eines Rückflussverhinders (Schrägsitz)

Material/Werkzeug: Ventiloberteil, Ring-/Maulschlüssel,
Wasserpumpenzange, Ventilsitzfräse

Arbeitsschritte:

- Wasser absperrn und Leitung entleeren
- Ventiloberteil herausdrehen (evtl. Gegenhalten)
- Ventilsitz reinigen und Fremdkörper aus der Leitung spülen
- Neues Ventiloberteil einbauen
- Wasser aufsperrn und Dichtheitskontrolle/Funktionstest machen
- Trinkwasserleitung an den Entnahmestellen entlüften



Fachbericht (Beschreibung, Skizze) Name: Paulsen, Berthold

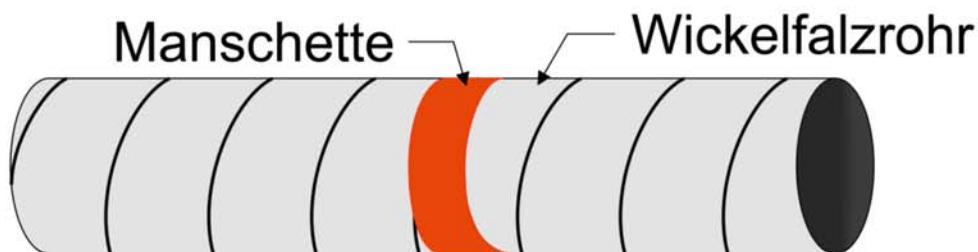
Ablängen und Verbinden von Wickelfalzrohren

Material : Wickelfalzrohr, Verbinder/Formteile, Blechschrauben, Klebeband

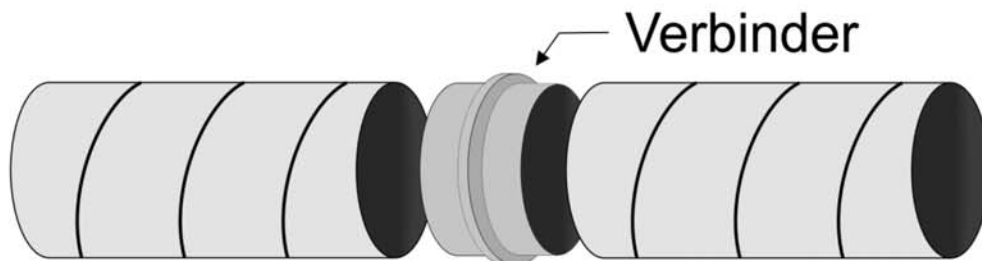
Werkzeuge : Flex, Manschette, Filzstift, Zollstock, Akkuschauber

Arbeitsschritte :

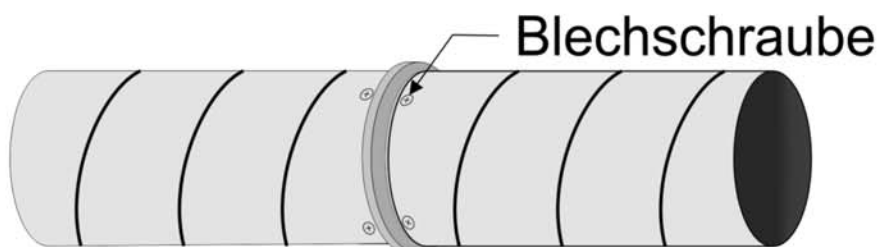
- Länge markieren und Schnittlinie mit der Manschette anzeichnen



- Rohr mit der Flex rechtwinklig durchtrennen und entgraten
- Beide Rohrenden auf den Verbinder schieben



- Rohr und Verbinder mit Schrauben verbinden



- Nahtstelle sauber und Luftdicht mit dem Klebeband abdichten