

Name: Staneczek Vorname: Freja  
 Ausbildungsjahr: 2  
 lfd. Blatt-Nummer 88 Woche vom 17.04.2017 bis 21.04.2017

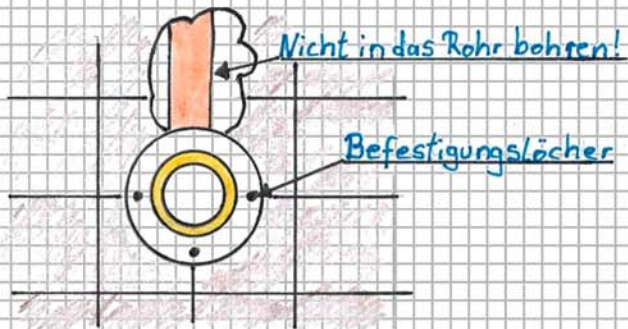
ausgeführte Arbeiten, Berufsschulunterricht, betriebliche u. überbetr. Unterweisungen usw.	Einzel-Std.	Gesamt-Std.
<b>MONTAG</b>		
<u>Ostermontag</u>		
<b>DIENSTAG</b>		
<u>Kundendienst</u> <u>- Feininstallation durchgeführt</u> <u>(Wc, Waschtisch, Armaturen, Duschbrause, Handtuchhaken, Heizkörper, Spiegel, Klopapierrödenhalter)</u>		8
<b>MITTWOCH</b>		
<u>Kundendienst</u> <u>- Rohrbruch an einem Heizungsrohr gesucht</u> <u>- Rohr freigestemmt</u> <u>- defektes T-Stück erneuert, Rohre isoliert und Wand verschlossen</u>		9,5
<b>DONNERSTAG</b>		
<u>Kundendienst</u> <u>- Warm- und Kaltwasserleitung für eine Kellerbar verlegt und zur Küche durchgeschliffen</u> <u>(Rohrschellen montiert, Rohre mit Isolierung in die Schellen gehangen, Rohrbögen hergestellt, Wandscheiben montiert)</u>		8
<b>FREITAG</b>		
<u>Kundendienst</u> <u>- Arbeit vom Vortag fortgesetzt</u> <u>(Wasser abgesperrt, Warm- und Kaltwasserleitungen getrennt, T-Stücke eingebaut und mit neuen Rohren verbunden, Küche abgetrennt und neu angeschlossen, Rohre nachisoliert, Wasser aufgedreht)</u>		6
<b>SAMSTAG</b>		
<b>Wochenstunden</b>		<b>31,5</b>

Bemerkungen:  
 \_\_\_\_\_  
 \_\_\_\_\_

<u>25.04.17</u>  ausbildender Meister Datum	<u>22.04.2017</u> <u>Staneczek</u> Auszubildender Datum	_____ Berufsschule Datum
--	---	--------------------------------

## Installation einer Regenbrause

1. Brause und Zubehör auspacken und auf Vollständigkeit prüfen
2. Befestigungslöcher durch den Dichtflansch anzeichnen
3. Löcher bohren und Dübel einsetzen



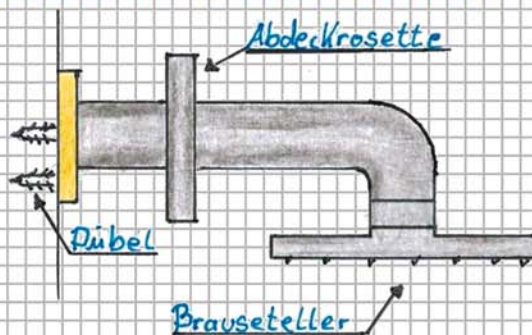
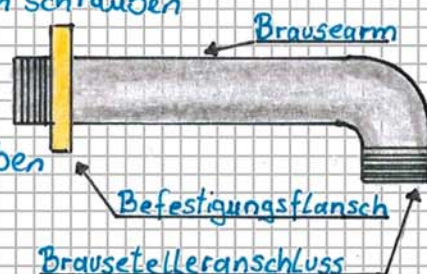
4. Befestigungsflansch auf den Brausearm schrauben

5. Brausearmgewinde eindichten

6. Brausearm in die Wandscheibe schrauben

7. Befestigungsflansch festschrauben

8. Abdeckkrosette über den Brausearm schieben



9. Brauseteller montieren

10. Funktionsprüfung und Dichtheitskontrolle durchführen

11. Arbeitsplatz reinigen und Abfall entsorgen

12. Pflege und Wartungshinweise an den Kunden aushändigen